

JOBDA 채용 솔루션

# 업그레이드 리포트

---

2026. 03. 24



## 주요 업데이트 항목

26년 03월 24일

### 역검센터 관리자 사이트(단독)

|                           |    |
|---------------------------|----|
| NCS 역량검사 단독 출시            | 3P |
| 평가항목 결과표 콘텐츠화             | 4P |
| 응시자 검색 내 기간 필터 기능 추가      | 5P |
| 기존 검사 설정 및 전형 설정 복사 기능 추가 | 6P |

### 역검 응시자 사이트

|                            |    |
|----------------------------|----|
| 응시자 사이트 네비게이터 환경 체크 알림 리뉴얼 | 7P |
| 응시자 사이트 과제 설명 업데이트         | 8P |

NCS 직업기초능력 기반 검사를 역량검사 단독 관리자 사이트에서 운영할 수 있습니다.

메뉴 위치

역량검사 관리자 > 검사 설정 > NCS 검사 등록 및 운영

개선 사항

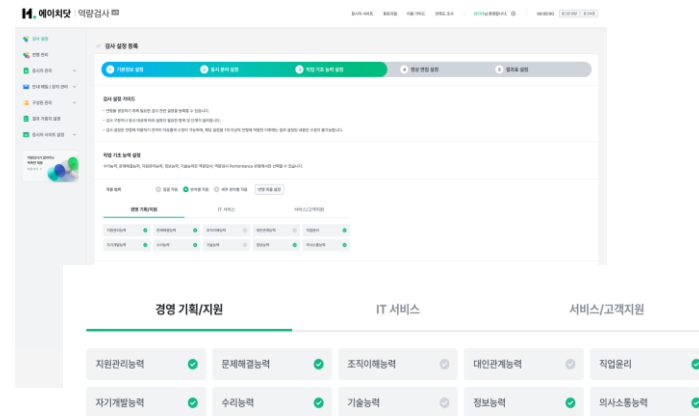
에이전트 상품 내에서 제공되던 NCS 역량검사 기능을 단독 상품 환경에서도 운영할 수 있도록 확대 적용하였습니다.

개선 목적

역량검사 기반의 직업기초능력 측정을 통해, 오프라인 필기 방식 없이도 온라인에서 NCS 검사를 운영할 수 있도록 지원 합니다. 또한 직무별로 요구되는 직업기초능력을 선택하여 설정할 수 있어, 필요 역량 중심으로 NCS 결과를 확인하고 활용할 수 있습니다.

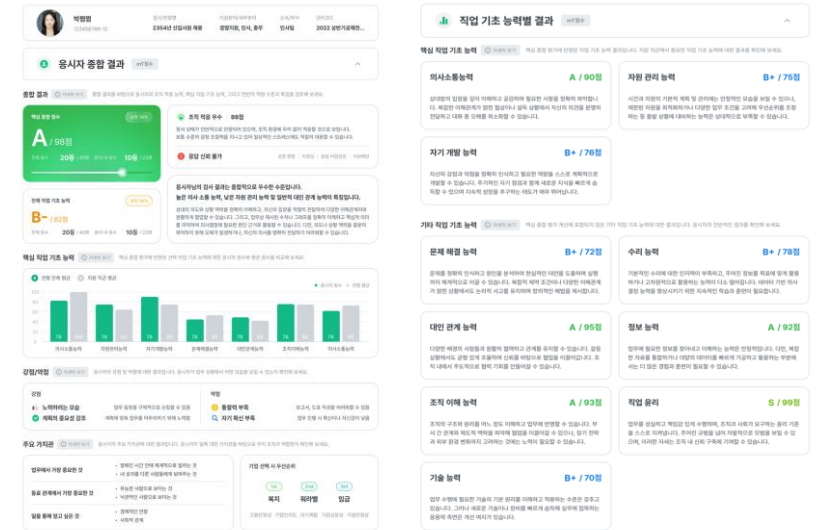
1 검사설정 > 직업기초능력 설정

직무 특성에 맞는 직업기초능력을 선택하여 검사 운영 목적에 맞게 NCS 평가 항목을 설정할 수 있습니다.



2 직업기초능력 기반의 NCS 결과표

설정된 직업기초능력을 기준으로 지원자의 NCS 결과를 확인할 수 있는 결과표를 제공합니다.



안내 가이드

- NCS 상품을 별도로 계약한 경우에만 해당 기능을 사용할 수 있습니다.
- 본 기능은 현재 역검센터 관리자 사이트(단독) 에 우선 적용되었으며, 채용 솔루션 관리자 사이트는 추후 업데이트를 통해 제공될 예정입니다.

결과표 콘텐츠에 역량 스크리닝 평가 항목을 추가할 수 있도록 개선되었습니다.

메뉴 위치

전형 관리 > 결과 콘텐츠 설정 > 평가 항목 설정

개선 사항

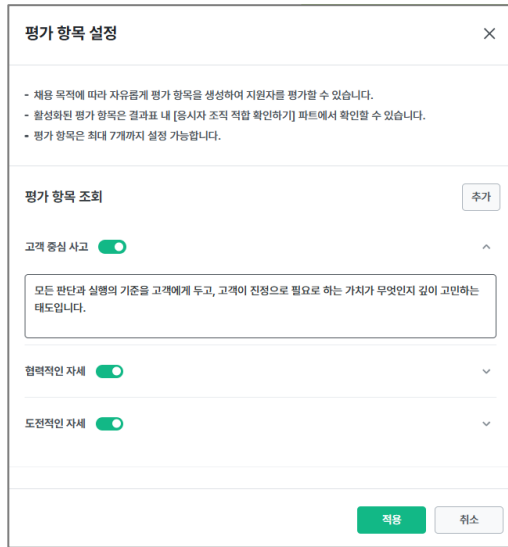
역량 스크리닝에서 사용하는 평가 항목을 결과표 콘텐츠에 추가할 수 있도록 기능을 확장하였습니다.  
평가 항목별 점수와 설명을 설정하여, 결과표 내에서 보다 구체적인 평가 정보를 제공할 수 있습니다.

개선 목적

인재상 적합도, 직무별 핵심 역량 등 기업이 중요하게 보는 평가 기준을 결과표에 반영할 수 있도록 지원합니다.  
이를 통해 평가자는 지원자의 역량을 보다 세부적으로 확인할 수 있으며, 기업별 평가 기준에 맞춘 맞춤형 결과 해석과 활용이 가능해집니다.

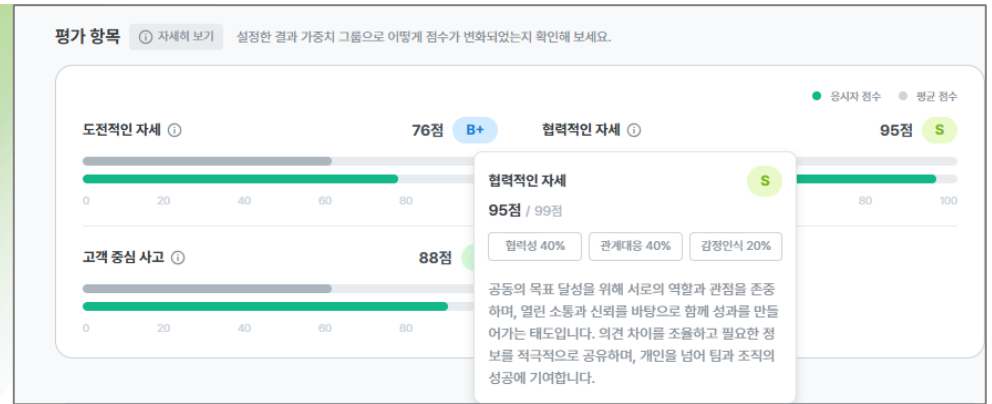
1 전형 결과 콘텐츠 설정 > 평가 항목 설정

결과표에 노출할 평가 항목을 직접 선택하고, 각 항목별 설명 및 설정 값을 관리할 수 있습니다.



2 결과표 내 평가 항목 콘텐츠 출력

설정된 평가 항목은 결과표 내에 반영되어, 항목별 점수와 함께 상세 설명 형태로 확인할 수 있습니다.



i 안내 가이드

- 평가 항목 결과 콘텐츠는 [평가 항목 설정] 모달 또는 [역량 스크리닝] 페이지에서 생성 및 관리할 수 있습니다.
- 평가 항목이 계산 중인 경우에는 결과표 콘텐츠에 즉시 반영되지 않을 수 있습니다. 해당 항목의 생성 여부를 확인한 뒤 결과표에서 다시 확인해 주세요.

응시자 검색에서 기간 필터를 설정하여, 원하는 기간 내 응시자 정보를 보다 쉽게 확인할 수 있습니다.

메뉴 위치

응시자 관리 > 응시자 검색

개선 사항

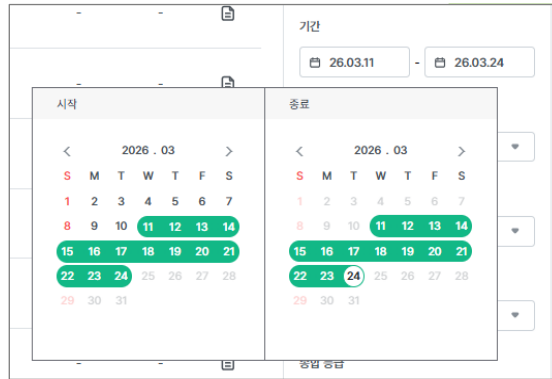
응시자 검색에 기간 필터 기능이 추가되어, 설정한 기간을 기준으로 응시 완료자 및 관련 정보를 손쉽게 조회할 수 있습니다.

개선 목적

기간을 기준으로 응시자의 수, 응시 완료 시점, 응시자의 주요 정보 등을 손쉽게 확인할 수 있어, 응시 현황 파악과 응시자 확인의 편의성을 높였습니다.

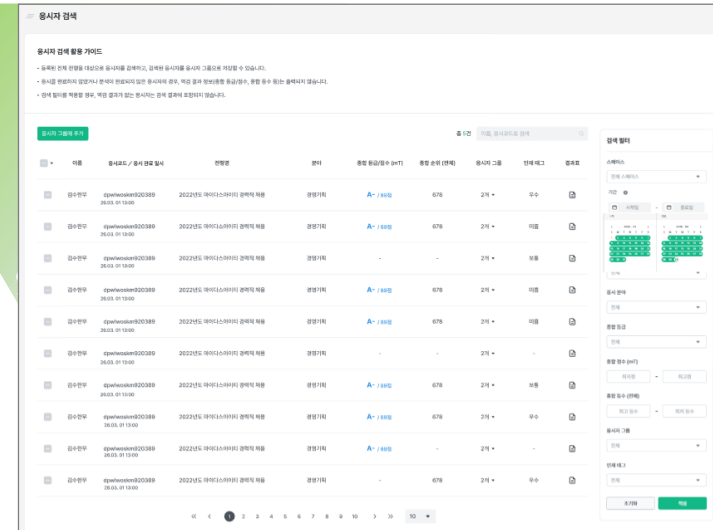
1 응시자 검색 > 기간 필터 설정

조회하고자 하는 기간을 직접 설정하여 원하는 조건에 맞는 응시자를 검색할 수 있습니다.



2 설정 기간 내 응시자의 정보 파악

설정한 기간을 기준으로 응시 완료자와 관련 정보를 한눈에 확인할 수 있습니다.



i 안내 가이드

- 기간 필터를 설정하면 원하는 기간 내 응시 완료자를 조회할 수 있습니다.
- 설정한 기간을 기준으로 응시자의 응시 완료 시점 및 관련 정보를 함께 확인할 수 있습니다.



웹캠/마이크 체크가 불필요한 검사 타입의 경우, 네비게이터 내의 상태 안내를 제외하도록 개선하였습니다.

메뉴 위치

응시자 사이트 > 네비게이터

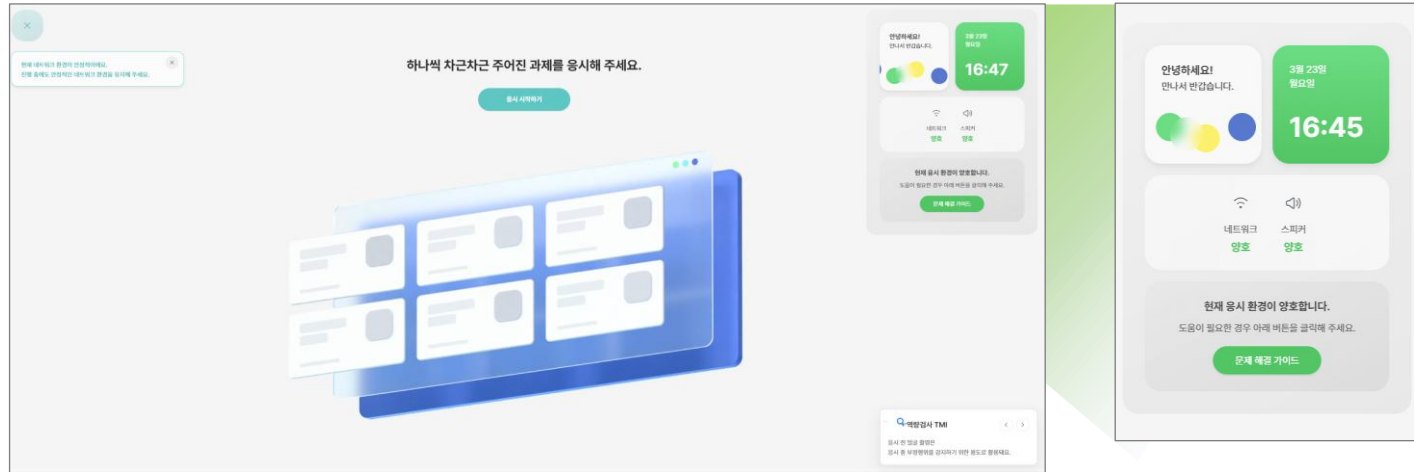
개선 사항

역량검사 Performance, SR 검사에서 부정행위 옵션 OFF인 경우 환경 체크 알림을 개선 하였습니다.

개선 목적

실제 응시에 필요하지 않은 환경 체크 안내를 줄여 응시자의 혼선을 최소화하고, 불필요한 문의 및 CS를 줄일 수 있도록 개선하였습니다.

1 응시자 사이트 > 네비게이터



**i** 안내 가이드

- 웹캠 및 마이크 체크가 불필요한 역량검사 Performance, SR 타입(부정행위 옵션 OFF)에서는, 기존 웹캠/마이크 상태 안내를 제외하였습니다.
- 동일 검사 타입이어도 부정행위 옵션이 ON 되어 있는 경우에는 응시자의 얼굴/목소리 확인을 체크하는 과정이 포함되어, 웹캠/마이크 환경체크를 진행합니다.

응시자가 과제를 보다 명확하게 이해할 수 있도록 과제 설명 화면을 개선하였습니다.

메뉴 위치

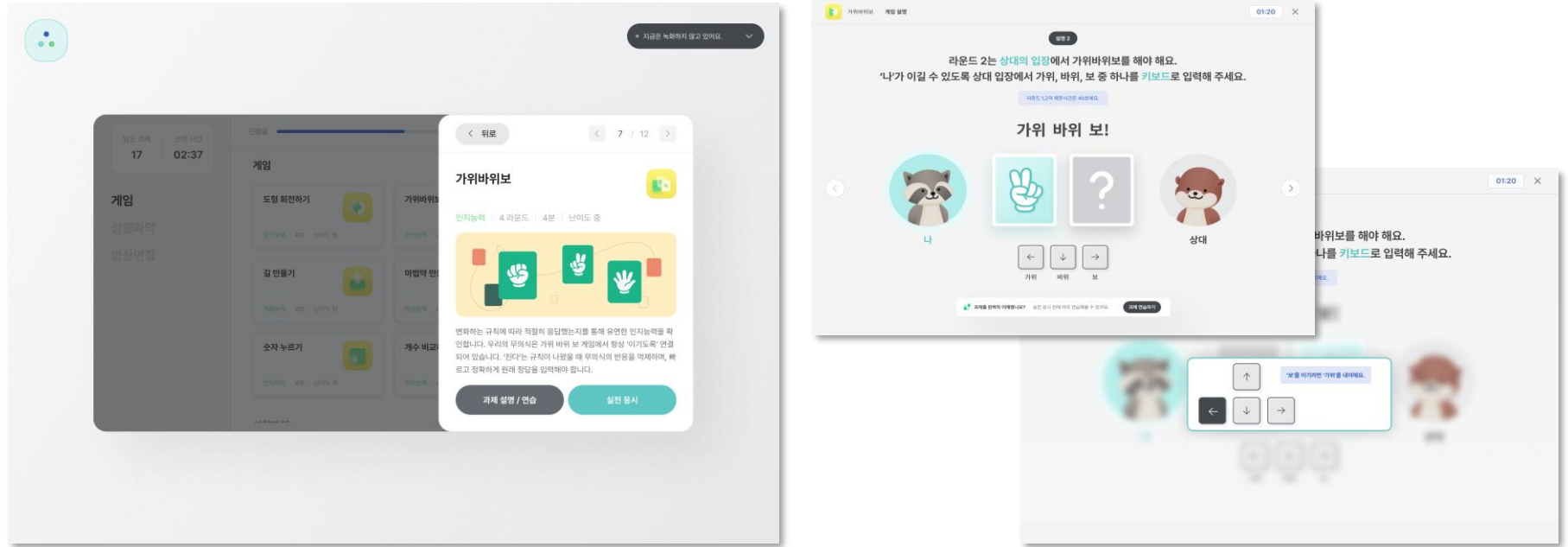
응시자 사이트

개선 사항

역량검사 응시자 사이트 내 과제별 설명 화면을 개선하여, 응시자가 과제의 목적과 진행 방식을 보다 쉽게 이해할 수 있도록 업데이트하였습니다.

개선 목적

과제 내용과 응시 방법에 대한 이해도를 높여, 응시자의 혼선을 줄이고 보다 원활한 응시 경험을 제공하고자 하였습니다.



**i** 안내 가이드

- 실전 응시와 과제 설명/연습을 분리하였습니다. 필요한 경우 과제 설명을 충분히 확인한 뒤 연습을 진행하고, 이후 실전 응시에 참여할 수 있습니다.

JOBDA 채용 솔루션

# 감사합니다.

---

2026. 03. 24

