JOBDA ATS 채용 솔루션

업그레이드 리포트

2026.07.02

MIDAS

주요 업데이트 항목

26년 7월 02일 릴리즈

JOBDA ATS

1. 추가질문 > 검색형, 반복입력형 추가 질문 3P

2. 신규지원서 > NCS 지원서 항목 추가 4P

3. 신규지원서 다국어 전환 5P

4. 신규지원서 블라인드 / 출력 항목 설정 분리 6P

5. 팝업지원서 메모 기능, 파일뷰어 개선 7P

6. 지원자/평가자 Q&A 엑셀 다운로드 기능 추가 8P

JOBDA ATS

1. 채용 에이전트 > 채용 플로우 및 채팅 사용성 개편 9~10P

기타 개선 사항

기타 개선사항 11P

추가질문 > 검색형, 반복입력형 추가 질문

메뉴 위치

지원서> 지원서 설정 > 추가질문

개선 사항

신규지원서 추가질문 고도화

개선 목적

신규지원서 제작 편의성 증가

1 신규지원서 > 추가질문 검색형 추가

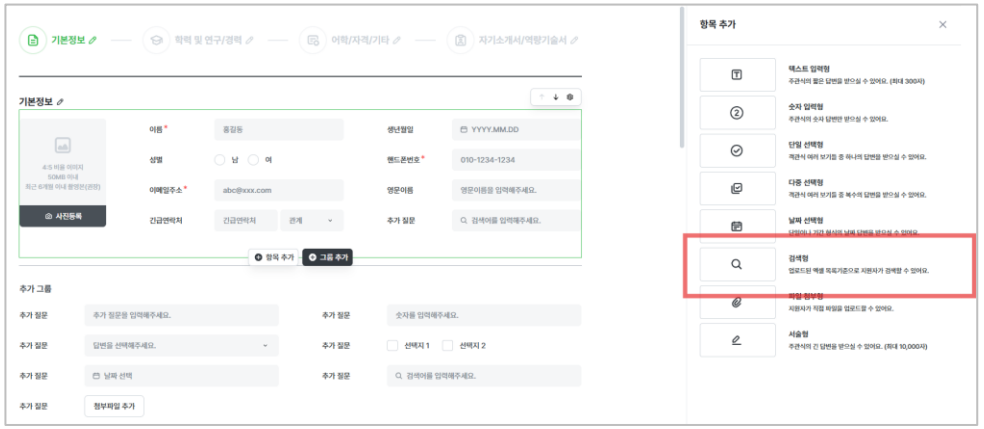

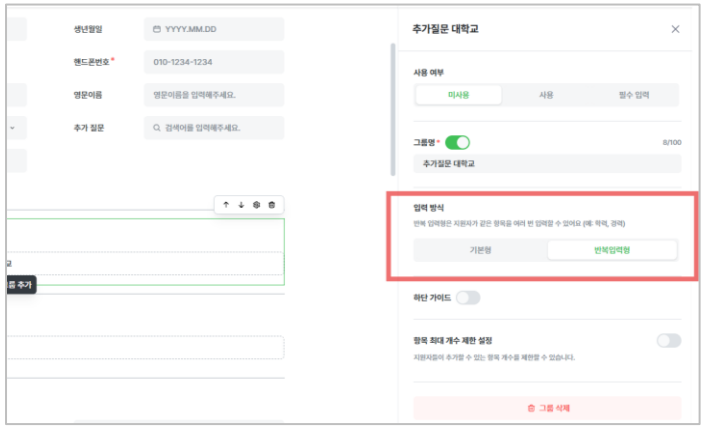

안내 가이드

[추가 질문 검색형 추가]

- 신규지원서 > 지원서 엑셀 업로드로 대량의 지원서 DB를 업로드하고, 지원자가 검색하여 해당 항목을 입력 받을 수 있는 검색형 추가질문이 추가되었습니다.
- (검색형 추가질문 추가 > 새 DB 등록하기 > DB 추가 후 양식에 맞춰 엑셀 업로드)
- 이제 회사 자체의 자격증이나, 기술스택 DB를 업로드해서 지원자에게 선택 받아보세요.
- 최대 10,000개까지의 항목을 자유롭게 추가하여 사용할 수 있습니다.
- 검색어 직접입력 on/off 토글을 통해 지원자가 정해진 검색 목록 외에 항목을 직접 추가하여 입력할 수도 있습니다.

[추가 그룹 반복 입력형 추가]

- 대학교나 경력, 프로젝트 처럼 지원자가 여러 항목들을 반복형으로 입력해야 하는 경우 반복 입력형 추가 그룹으로 대응할 수 있습니다.
- 그룹추가 > 입력방식 > 반복입력형으로 탭 변경

신규지원서 > NCS 지원서 항목 추가

메뉴 위치

지원서> 지원서 설정 > 지원서 템플릿 등록

개선 사항

NCS 지원서 항목 추가

개선 목적

공공기관 NCS 항목 대응

1 지원서 설정 > 지원서 DB 관리 > NCS 능력단위

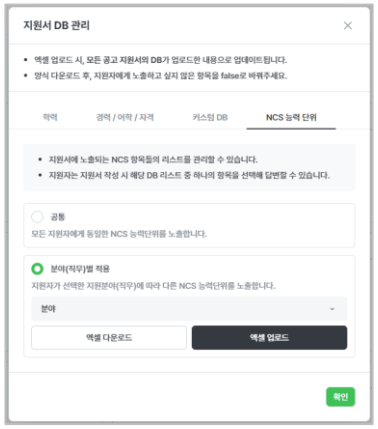

2 지원서 템플릿 > NCS 지원서 항목 추가

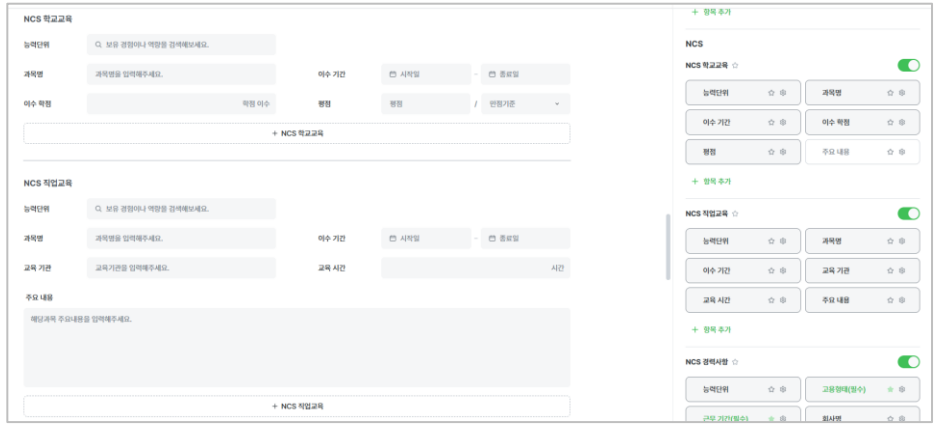

안내 가이드

[NCS 지원서 추가]

- 신규지원서에 NCS 학교교육, NCS 직업교육, NCS 경력사항, NCS 기타활동, NCS 관련 자격증 5개 항목이 추가되었습니다.
  (신규 지원서 템플릿부터 적용됩니다.)
- 지원서 설정 > 지원서 DB관리 모달을 통해 NCS 능력단위 DB를 관리할 수 있습니다.
  - 공통 적용할 경우, 모든 능력단위 검색에서 해당 DB가 검색되고,
  - 분야별 적용할 경우, 해당 분야를 선택한 지원자에게만 DB가 노출됩니다.
- NCS 능력단위 탭에서 엑셀을 다운로드 받은 후, 분야나 DB명, 사용여부를 커스텀해주세요.

신규지원서 전 항목 다국어 전환 완료

메뉴 위치

지원서> 지원서 설정 > 다국어 지원서 템플릿 등록

개선 사항

신규지원서 다국어 템플릿 완전 영문화

개선 목적

기존에 일부만 영문화 되어있던 지원서 완전 영문화

1 신규지원서 다국어

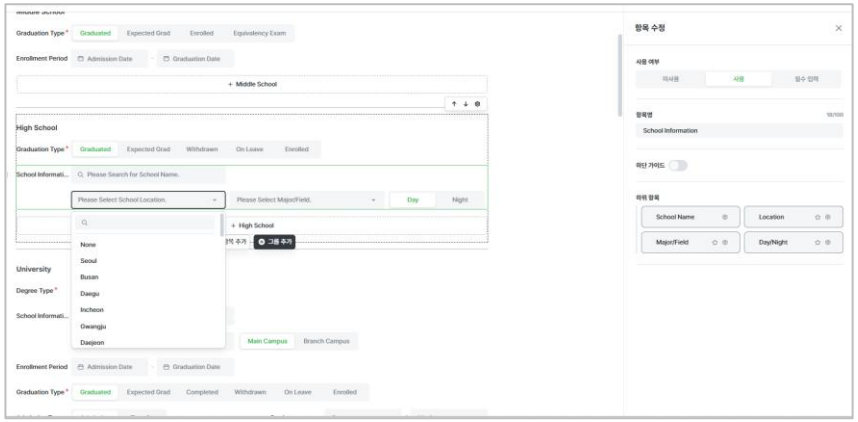

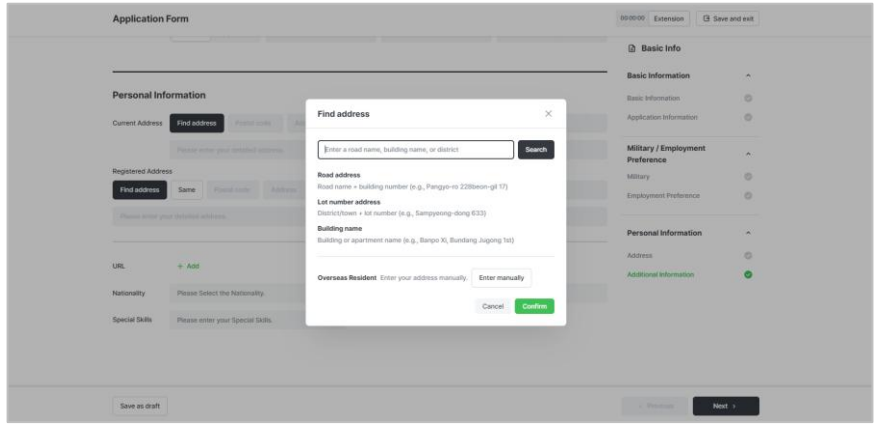

안내 가이드

- 기존에 일부 다국어 지원이 안되었던 드롭다운이나 모달 등을 모두 다국어로 전환하였습니다.
- 이제 채용코드를 제외하고 신규 지원서 다국어 템플릿으로 해외 지원서를 편리하게 제작할 수 있습니다.

신규지원서 블라인드 설정 분리

메뉴 위치

채용전형등록 > step3 > 지원서 블라인드 설정

개선 사항

구 지원서 / 신규 지원서 블라인드 / 출력항목 분리

개선 목적

기존에 대응되지 않던 블라인드 항목 반영

1 신규지원서 블라인드 설정 분리

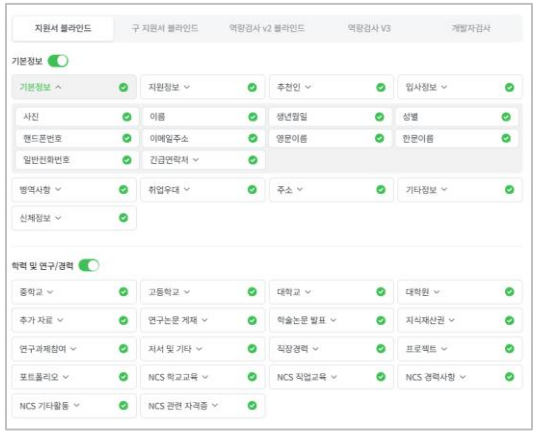

2 신규지원서 출력항목 설정 분리

안내 가이드

- 기존에 구지원서와 구조가 달라 반영되지 않던 일부 블라인드 / 출력 항목들을 신규 지원서 기준으로 완전히 싱크를 통일했습니다.
- 이제 신규지원서 기준의 추가 그룹이나 추가 질문도 모두 각각 블라인드나 출력항목 설정으로 off할 수 있습니다.
- 구지원서의 블라인드 설정은 “구 지원서 블라인드” 탭에서, 신규지원서 블라인드 설정은 “지원서 블라인드” 탭에서 진행해주세요.

팝업지원서 메모 기능, 파일뷰어 개선

메뉴 위치

지원자 선택 > 팝업지원서

개선 사항

메모기능 추가, 파일뷰어 개선

개선 목적

신규지원서 제작 편의성 증가

1 신규 팝업 지원서 > 메모 기능 추가

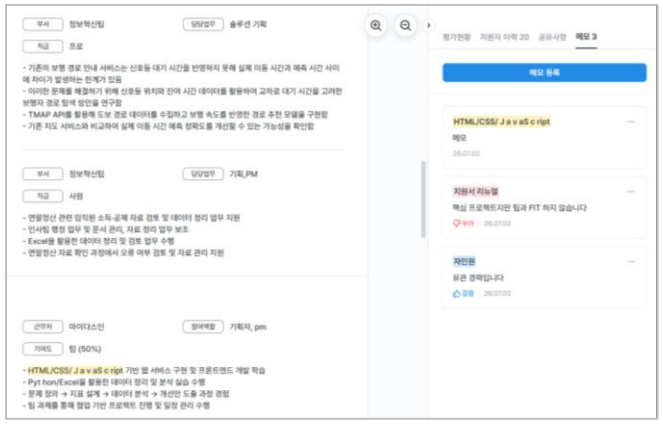

2 신규 팝업 지원서 > 파일뷰어 고도화

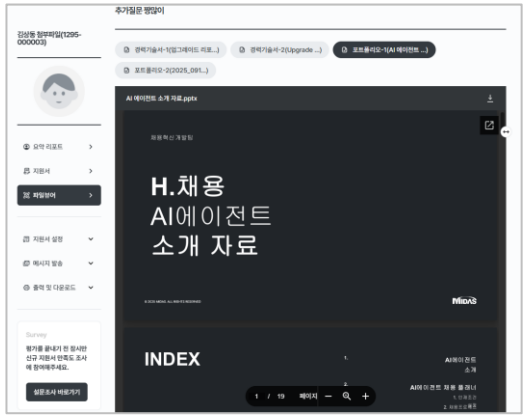

안내 가이드

[신규 지원서 메모 기능 추가]

- 지원서 탭에서 항목을 드래그 한 후 나만 볼 수 있는 메모를 입력할 수 있습니다.
- 메모를 입력하면 지원서에 해당 부분이 하이라이팅됩니다.
- 또 강점과 약점 태그를 찍어서 색상으로 한눈에 지원자에 대한 코멘트를 확인할 수 있습니다.
- 메모를 클릭하거나 지원서 항목을 클릭해서 메모를 즉시 확인해보세요.

[파일뷰어 고도화]

- 기존 파일뷰어에서 가로가 잘리거나, 비율조절이 잘 되지 않던 파일들의 사용성을 개선했어요.
- PDF가 아닌 PPT,엑셀 포트폴리오도 파일뷰어에서 즉시 확인할 수 있고 해당 파일 뷰어의 조회 사용성을 더욱 부드럽게 개선했어요.

지원자/평가자 Q&A 엑셀 다운로드 기능을 추가했어요!

메뉴 위치

게시판 관리 > 지원자/평가자 Q&A

개선 사항

엑셀 다운로드 기능 추가

개선 목적

사용성 개선

1 관리자사이트 > 게시판 관리 > 지원자/평가자 Q&A

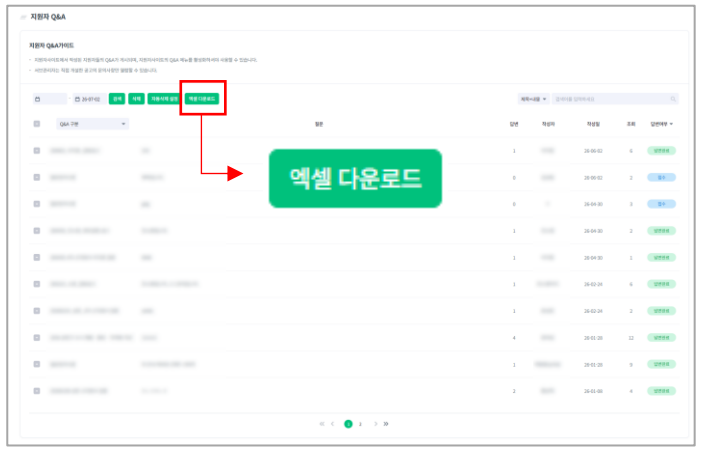

2 Q&A 엑셀

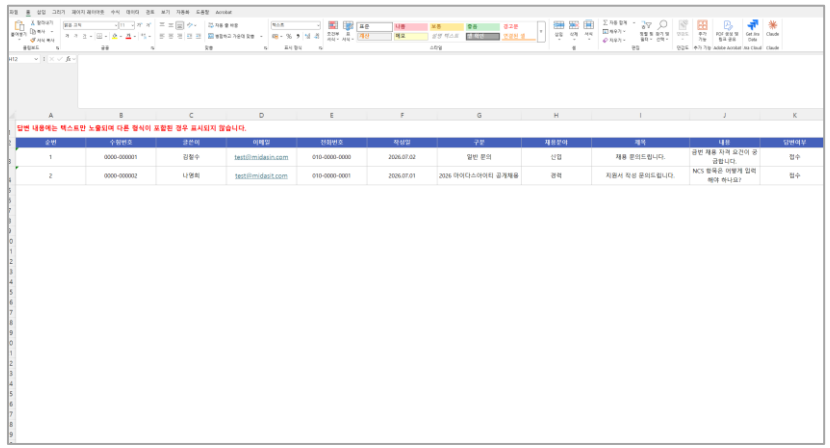

안내 가이드

- 지원자 또는 평가자 Q&A 내역 엑셀 다운로드 기능을 추가했습니다.(단 텍스트를 제외한 이미지, 표 형식은 제공되지 않습니다.)

에이전트 채팅 사용성 개선

메뉴 위치

채용에이전트 > 홈

개선 사항

채팅 사용성 및 성능 고도화

개선 목적

에이전트 편의성 증대

1 에이전트 채팅 사용성 개선

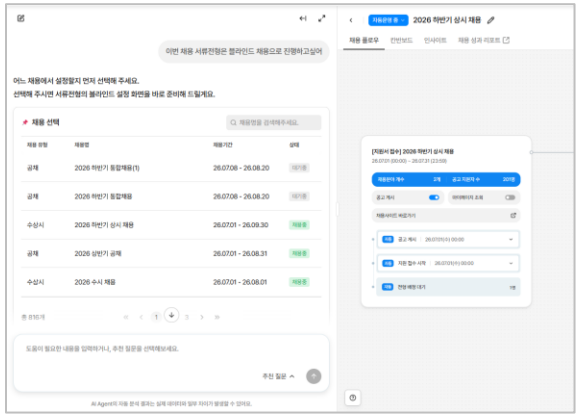

2 에이전트 채팅 > 자동 홍보신청 기능 추가

안내 가이드

[채팅 고도화]

- 에이전트 채팅을 전역으로 고도화 하였습니다. (메뉴 이동, 메뉴 실행, 지원자 분석 등)
- 솔루션을 전체 실행하거나, 메뉴를 찾고 싶을때 에이전트 채팅을 이용해보세요.
- "채용홍보하고싶어" 채팅을 입력해보세요. 에이전트가 홍보 견적을 가이드해주고 홍보 담당자에게 바로 상담한 내용을 메일로 알려줘요!

이런 항목도 개선되었어요!

1 관리자 사이트

NO	내용
1	역량검사 전형 결과 그리드 > 역량검사 전형 결과 엑셀 저장 시, 파일명에 전형명이 노출되도록 수정했습니다.
2	팝업 지원서 > 과거 지원 이력 조회 시, 일부 조건에서 조회가 불가능한 현상을 수정했습니다.
3	채용 공고 등록(구 지원서) > STEP2 – 지원서 불러오기 시, 직장경력 항목 설정 값이 유지되지 않는 현상을 수정했습니다.

2 환경설정

NO	내용
1	환경설정 > 기초정보관리 – 항목별 필수 값 표시를 추가했습니다.
2	환경설정 > 사용자 관리 > 등록 대기자 – 등록안내 메일 발송 시, 발송 템플릿 기능을 추가했습니다.

JOBDA ATS 채용 솔루션

감사합니다.

2026.07.02